

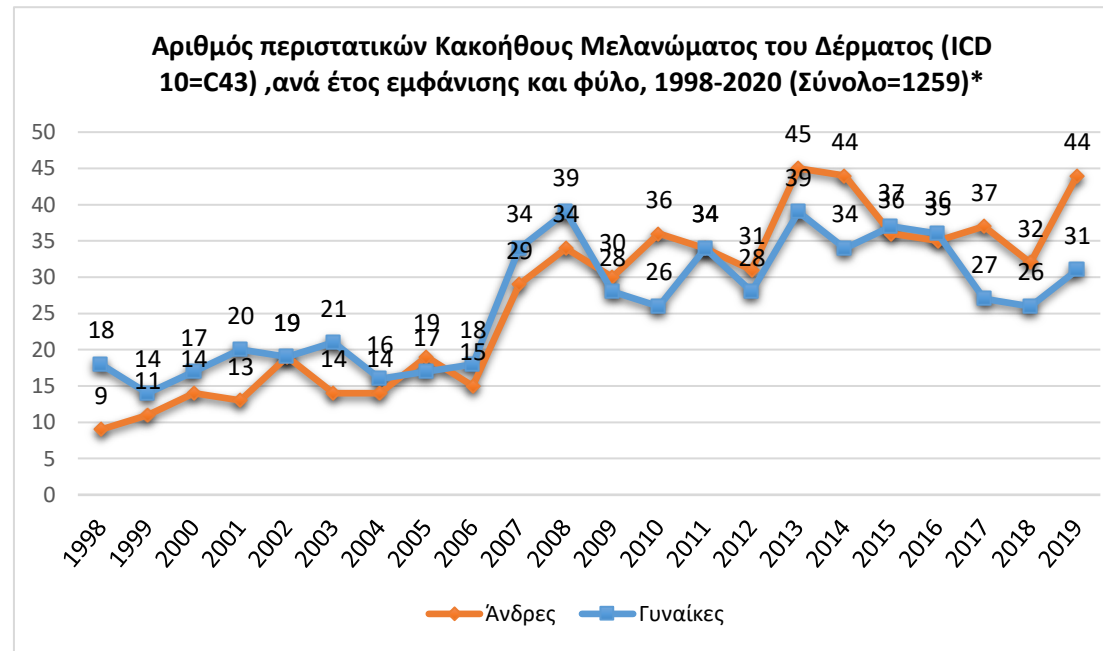


Αρχείο Καρκίνου Κύπρου
Κακήθες Μελάνωμα του Δέρματος (C43)
1998-2020

Άννα Δημητρίου
Μονάδα Παρακολούθησης Υγείας
Υπουργείο Υγείας
Κύπρος

Τηλ: 22605390
Email: ADemetriou@moh.gov.cy
Φαξ: 22605527

Αριθμός περιστατικών Κακοήθους Μελανώματος του Δέρματος (ICD 10=C43) ,ανά έτος εμφάνισης και φύλο, 1998-2020 (Σύνολο=1259)*			
	Άνδρες	Γυναίκες	Σύνολο
1998	9	18	27
1999	11	14	25
2000	14	17	31
2001	13	20	33
2002	19	19	38
2003	14	21	35
2004	14	16	30
2005	19	17	36
2006	15	18	33
2007	29	34	63
2008	34	39	73
2009	30	28	58
2010	36	26	62
2011	34	34	68
2012	31	28	59
2013	45	39	84
2014	44	34	78
2015	36	37	73
2016	35	36	71
2017	37	27	64
2018	32	26	58
2019	44	31	75
2020	48	37	85
Σύνολο	643	616	1259



*Εξαιρούνται τα περιστατικά ενδοεπιθηλιακού καρκίνου

Εξαιρούνται τα περιστατικά μη κατοίκων στις ελεγχόμενες από την Κυπριακή Δημοκρατία περιοχές
Περιλαμβάνονται και περιστατικά που εντοπίστηκαν μόνο από Πιστοποιητικά Θανάτου

Αριθμός περιστατικών Κακοήθους Μελανώματος του Δέρματος (ICD10= C43), ανά Ιστολογικό Τύπο, 1998-2020*																								
	1998	1999	2000	2001	2002	2003	2004	2005	2006	2007	2008	2009	2010	2011	2012	2013	2014	2015	2016	2017	2018	2019	2020	Σύνολο
Malignant melanoma, NOS (except juvenile melanoma)	23	19	25	22	25	21	15	17	15	15	30	19	19	23	25	26	14	20	21	26	11	17	22	470
Superficial spreading melanoma	0	0	3	5	3	5	8	7	9	20	21	20	15	22	12	27	31	18	31	12	18	31	27	345
Nodular melanoma	0	2	0	4	3	4	1	5	8	22	18	10	23	14	19	22	21	25	13	21	21	24	33	313
Amelanotic melanoma	0	2	0	2	5	3	3	5	1	2	1	5	4	5	2	2	7	4	2	1	3	0	1	60
Lentigo maligna melanoma	4	1	3	0	0	1	2	2	0	2	2	2	0	2	0	0	3	1	1	0	1	3	1	31
Acral lentiginous melanoma, malignant	0	0	0	0	0	0	0	0	0	1	0	1	0	2	0	2	2	2	1	3	3	0	0	17
Spindle cell melanoma, NOS	0	1	0	0	0	0	1	0	0	0	1	0	0	0	0	3	0	1	2	1	0	0	0	10
Desmoplastic melanoma, malignant	0	0	0	0	1	1	0	0	0	0	0	0	1	0	1	2	0	2	0	0	1	0	0	9
Epithelioid cell melanoma	0	0	0	0	1	0	0	0	0	1	0	0	0	0	0	0	0	0	0	0	0	0	0	2
Mixed epithelioid and spindle cell melanoma	0	0	0	0	0	0	0	0	0	0	0	1	0	0	0	0	0	0	0	0	0	0	0	1
Papillary transitional cell carcinoma	0	0	0	0	0	0	0	0	0	0	0	0	0	0	0	0	0	0	0	0	0	0	1	1
Σύνολο	27	25	31	33	38	35	30	36	33	63	73	58	62	68	59	84	78	73	71	64	58	75	85	1259

*Εξαιρούνται τα περιστατικά ενδοεπιθηλιακού καρκίνου

Εξαιρούνται τα περιστατικά μη κατοίκων στις ελεγχόμενες από την Κυπριακή Δημοκρατία περιοχές

Περιλαμβάνονται και περιστατικά που εντοπίστηκαν μόνο από Πιστοποιητικά Θανάτου

Αριθμός περιστατικών Κακοήθους Μελανώματος του Δέρματος (ICD10= C43), ανά ηλικιακή ομάδα, 1998-2020 (Σύνολο=1259)*																								
	1998	1999	2000	2001	2002	2003	2004	2005	2006	2007	2008	2009	2010	2011	2012	2013	2014	2015	2016	2017	2018	2019	2020	Σύνολο
0-4	0	0	0	0	0	0	0	0	0	0	0	0	0	0	0	0	0	0	0	0	0	0	0	0
5-9	0	0	0	0	2	0	0	0	0	0	0	0	0	0	0	0	0	0	0	0	0	0	0	2
10-14	0	0	0	0	0	0	0	0	0	0	0	0	0	0	0	0	0	0	0	0	0	0	0	0
15-19	0	0	0	0	1	0	0	0	0	0	0	2	0	1	1	0	0	0	0	0	0	1	0	6
20-24	1	0	0	0	0	1	0	1	0	0	0	1	0	0	3	1	0	0	0	1	0	2	0	11
25-29	3	0	1	1	1	1	1	1	0	6	1	2	1	1	1	1	1	2	0	1	0	3	2	31
30-34	0	1	0	0	1	1	3	2	1	3	7	2	1	1	1	4	0	3	5	1	5	4	2	48
35-39	2	6	0	2	0	4	0	0	0	3	5	1	5	1	2	4	2	3	3	1	1	3	4	52
40-44	1	3	1	2	4	2	2	3	1	4	2	6	6	8	4	7	3	6	5	1	4	4	4	83
45-49	3	1	1	5	6	2	2	3	5	4	9	6	6	5	7	4	6	10	3	3	6	7	5	109
50-54	1	1	6	4	1	5	3	4	4	10	8	5	4	3	2	8	6	4	6	4	5	4	7	105
55-59	2	1	6	3	1	3	1	1	2	4	4	7	5	8	4	9	10	7	9	7	3	3	3	103
60-64	2	2	5	4	3	6	5	8	2	7	5	7	8	8	7	7	6	6	8	3	4	6	7	126
65-69	4	3	2	2	11	3	5	2	5	6	8	3	8	11	9	5	14	9	4	12	10	9	11	156
70-74	2	3	5	3	4	4	1	3	1	4	8	6	6	8	5	7	9	11	10	9	5	11	12	137
75-79	0	1	2	4	2	0	1	1	7	4	5	2	7	3	3	12	8	2	5	7	4	6	11	97
80-84	2	3	1	3	0	1	3	2	2	6	5	4	3	5	6	6	7	4	7	4	6	7	7	94
85+	3	0	1	0	0	2	1	3	1	2	3	2	1	0	2	8	4	4	4	10	5	2	9	67
Αγν	1	0	0	0	1	0	2	2	2	0	3	2	1	5	2	1	2	2	2	0	0	3	1	32
Σύνολο	27	25	31	33	38	35	30	36	33	63	73	58	62	68	59	84	78	73	71	64	58	75	85	1259



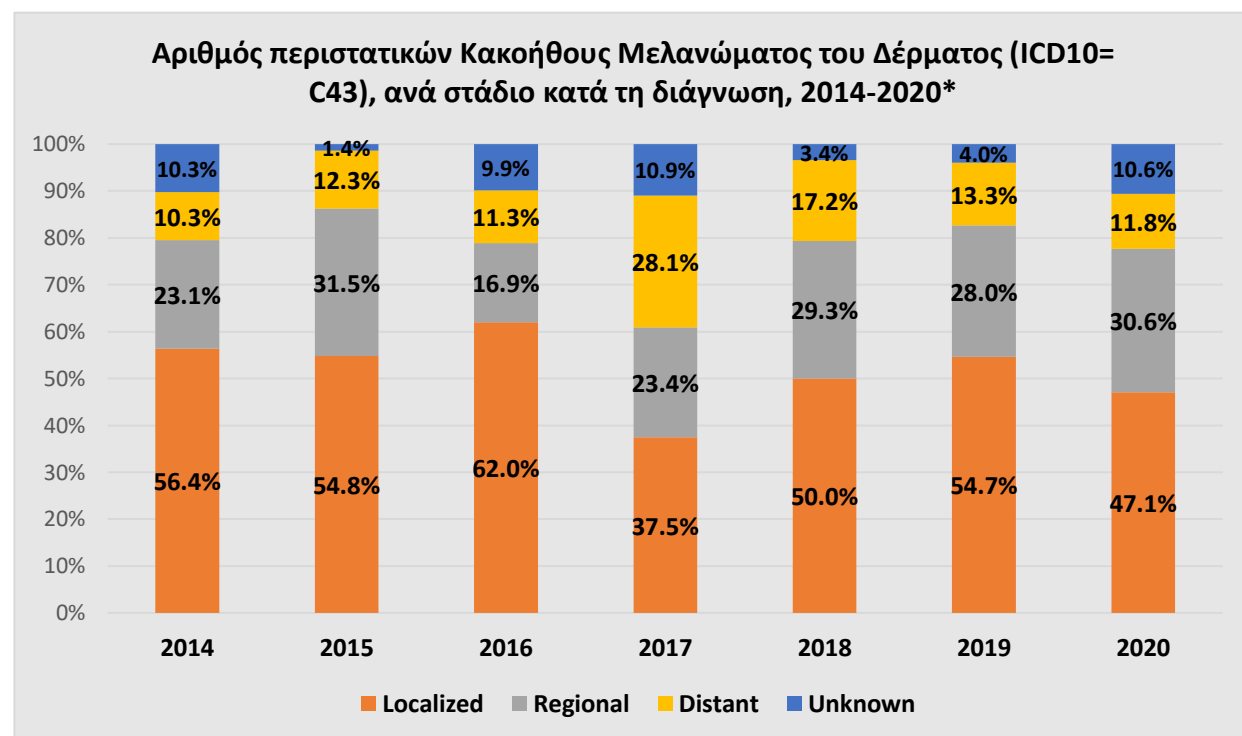
*Εξαιρούνται τα περιστατικά ενδοεπιθηλιακού καρκίνου

Εξαιρούνται τα περιστατικά μη κατοίκων στις ελεγχόμενες από την Κυπριακή Δημοκρατία

Περιλαμβάνονται και περιστατικά που εντοπίστηκαν μόνο από Πιστοποιητικά Θανάτου

Αριθμός περιστατικών Κακοήθους Μελανώματος του Δέρματος (ICD10= C43), ανά στάδιο κατά τη διάγνωση, 2014-2020*									
Στάδιο		2014	2015	2016	2017	2018	2019	2020	Σύνολο
1	Localized	44	40	44	24	29	41	40	262
2	Regional by direct extension	12	17	9	11	10	13	22	94
3	Regional by lymph nodes	3	5	3	1	5	2	2	21
4	Regional by both direct extension and lym	3	1		3	2	6	2	17
7	Distant	8	9	8	18	10	10	10	73
9	Unknown	8	1	7	7	2	3	9	37
Σύνολο		78	73	71	64	58	75	85	504

Στάδιο		2014	2015	2016	2017	2018	2019	2020	Σύνολο
1	Localized	56.4%	54.8%	62.0%	37.5%	50.0%	54.7%	47.1%	52.0%
2	Regional	23.1%	31.5%	16.9%	23.4%	29.3%	28.0%	30.6%	26.2%
7	Distant	10.3%	12.3%	11.3%	28.1%	17.2%	13.3%	11.8%	14.5%
9	Unknown	10.3%	1.4%	9.9%	10.9%	3.4%	4.0%	10.6%	7.3%
Σύνολο		100%	100%	100%	100%	100%	100%	100%	100%



Αριθμός περιστατικών Κακοήθους Μελανώματος του Δέρματος (ICD10= C43), ανά είδος κατά τη διάγνωση, 1998-2020*																									
Icd10	ICD10 Description	1998	1999	2000	2001	2002	2003	2004	2005	2006	2007	2008	2009	2010	2011	2012	2013	2014	2015	2016	2017	2018	2019	2020	Σύνολο
C430	Malignant melanoma of lip																		1						1
C431	Malignant melanoma of eyelid, including canthus			1	1			1									1	1					1		6
C432	Malignant melanoma of ear and external auricular canal	1	1			1		1		2	2			1			2	2		1	1		1	3	19
C433	Malignant melanoma of other and unspecified parts of face	6	3	7	3	2	2	2	3	2	10	13	3	1	4	5	4	5	9	2	3	5	6	6	106
C434	Malignant melanoma of scalp and neck			1	2	5	1	5	2		1	2	2	4	3	3	8	1	5	7	5	4	5	11	77
C435	Malignant melanoma of trunk	7	7	9	9	7	8	3	9	12	14	18	18	19	18	13	23	23	17	23	15	22	25	20	339
C436	Malignant melanoma of upper limb, including shoulder	2	1	2	5	5	8	4	6	2	8	12	7	8	7	10	11	11	15	6	4	9	12	19	174
C437	Malignant melanoma of lower limb, including hip	5	8	8	8	11	14	3	5	10	10	18	9	18	19	9	20	17	13	21	16	13	11	12	278
C438	Overlapping malignant melanoma of skin						1										1			1	1		1		5
C439	Malignant melanoma of skin, unspecified	6	5	3	5	7	1	11	11	5	18	10	19	11	17	19	14	18	13	10	19	5	14	13	254
Σύνολο		27	25	31	33	38	35	30	36	33	63	73	58	62	68	59	84	78	73	71	64	58	75	85	1259

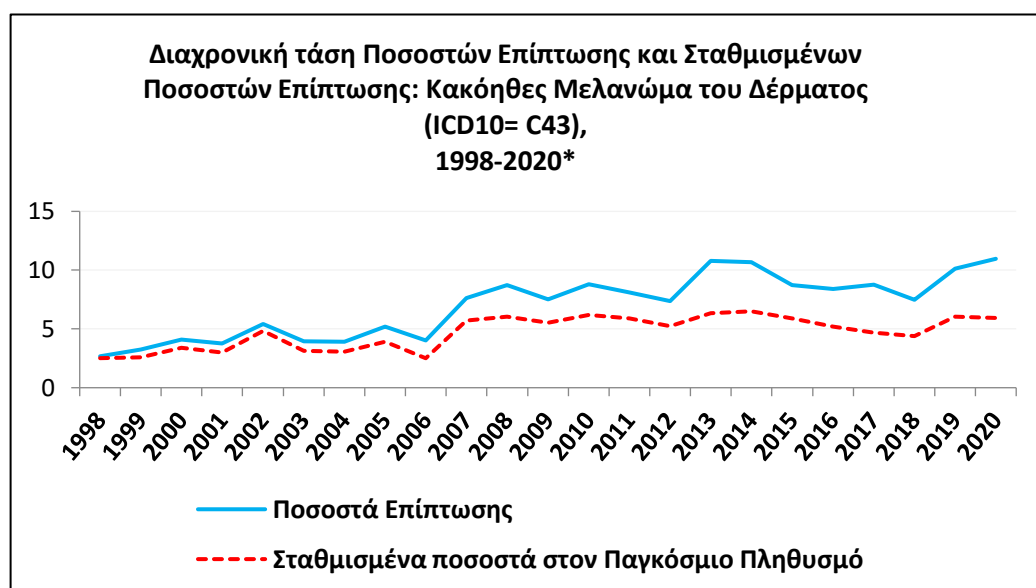
*Εξαιρούνται τα περιστατικά ενδοεπιθηλιακού καρκίνου

Εξαιρούνται τα περιστατικά μη κατοίκων στις ελεγχόμενες από την Κυπριακή Δημοκρατία περιοχές

Περιλαμβάνονται και περιστατικά που εντοπίστηκαν μόνο από Πιστοποιητικά Θανάτου

ΑΝΔΡΕΣ

Διαχρονική τάση των Ετήσιων Ποσοστών Επίπτωσης (Crude Incidence Rate) και των Κατά Ηλικία Σταθμισμένων στον Παγκόσμιο Πληθυσμό ποσοστών καρκίνου (ASRW), ανά 100 000 πληθυσμό*																							
	1998	1999	2000	2001	2002	2003	2004	2005	2006	2007	2008	2009	2010	2011	2012	2013	2014	2015	2016	2017	2018	2019	2020
Ποσοστά Επίπτωσης	2.7	3.2	4.1	3.8	5.4	3.9	3.9	5.2	4.0	7.6	8.7	7.5	8.8	8.1	7.4	10.8	10.7	8.7	8.4	8.8	7.5	10.1	11.0
Σταθμισμένα ποσοστά στον Παγκόσμιο Πληθυσμό	2.5	2.6	3.4	3.0	4.8	3.1	3.1	3.9	2.5	5.7	6.1	5.5	6.2	5.9	5.2	6.3	6.5	5.9	5.2	4.7	4.4	6.1	5.9



*Εξαιρούνται τα περιστατικά ενδοεπιθηλιακού καρκίνου.

Εξαιρούνται τα περιστατικά μη κατοίκων στις ελεγχόμενες από την Κυπριακή Δημοκρατία περιοχές.

Περιλαμβάνονται και περιστατικά που εντοπίστηκαν μόνο από Πιστοποιητικά Θανάτου.

ΟΡΙΣΜΟΙ:

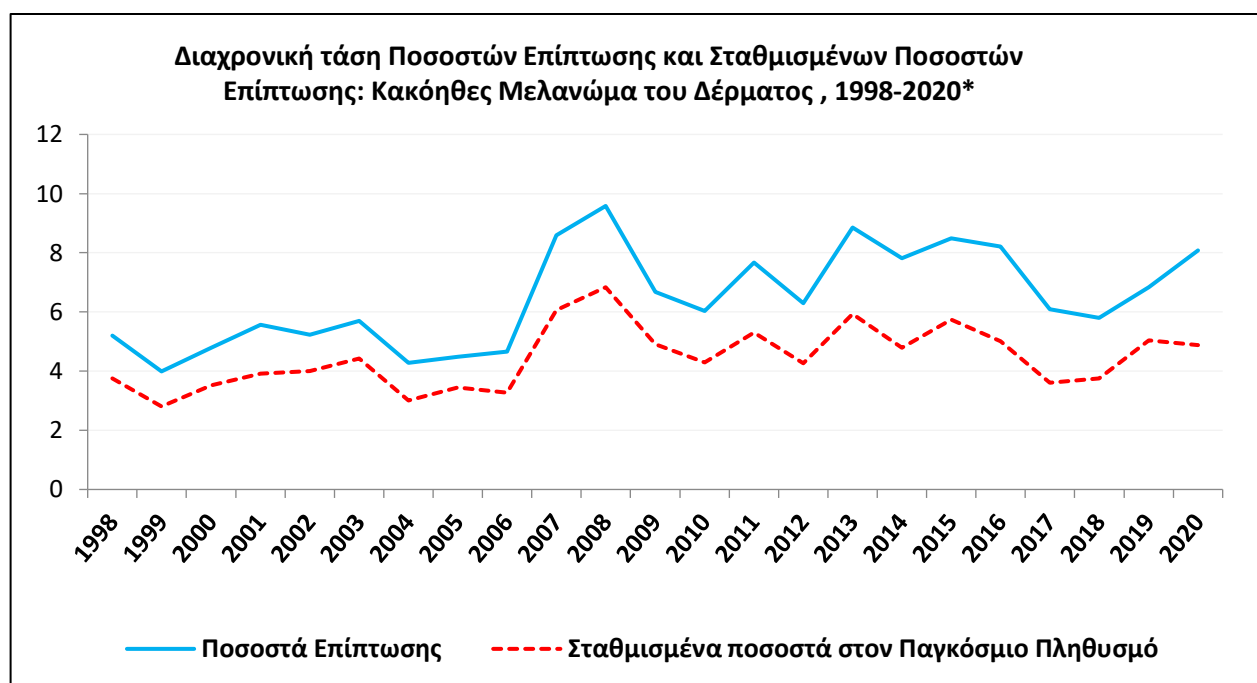
Ποσοστό επίπτωσης: Ποσοστό επίπτωσης του καρκίνου ορίζεται ως ο αριθμός των νέων περιστατικών καρκίνου που συμβαίνουν κατά τη διάρκεια συγκεκριμένης περιόδου του χρόνου σε ένα πληθυσμό που βρίσκεται σε κίνδυνο να αναπτύξει τη νόσο. Εκφράζεται ανά 100 000 πληθυσμού.

Κατά ηλικία σταθμισμένα ποσοστά σε ένα τυπικό πληθυσμό: Κατά ηλικία σταθμισμένο ποσοστό σε ένα τυπικό πληθυσμό, είναι ένα συνοπτικό μέτρο του ποσοστού που θα είχε ένας δεδομένος πληθυσμός εάν είχε μια τυπική ηλικιακή δομή. Η τυποποίηση είναι απαραίτητη όταν συγκρίνουμε πολλούς πληθυσμούς που διαφέρουν σε σχέση με την ηλικιακή τους σύνθεση και κυρίως στις περιπτώσεις όπου η ηλικία έχει ισχυρή επίδραση στον κίνδυνο εμφάνισης της νόσου. Ο συχνότερα χρησιμοποιούμενος τυπικός πληθυσμός είναι ο παγκόσμιος πληθυσμός. Το υπολογιζόμενο σταθμισμένο ποσοστό επίπτωσης εκφράζεται επίσης ανά 100 000 πληθυσμού.

source: <http://globocan.iarc.fr/Pages/glossary.aspx>

ΓΥΝΑΙΚΕΣ

Διαχρονική τάση των Ετήσιων Ποσοστών Επίπτωσης (Crude Incidence Rate) και των Κατά Ηλικία Σταθμισμένων στον Παγκόσμιο Πληθυσμό ποσοστών καρκίνου (ASRW), ανά 100 000 πληθυσμό*																							
	1998	1999	2000	2001	2002	2003	2004	2005	2006	2007	2008	2009	2010	2011	2012	2013	2014	2015	2016	2017	2018	2019	2020
Ποσοστά Επίπτωσης	5.2	4.0	4.8	5.6	5.2	5.7	4.3	4.5	4.7	8.6	9.6	6.7	6.0	7.7	6.3	8.9	7.8	8.5	8.2	6.1	5.8	6.8	8.1
Σταθμισμένα ποσοστά στον Παγκόσμιο Πληθυσμό	3.7	2.8	3.5	3.9	4.0	4.4	3.0	3.5	3.3	6.1	6.8	4.9	4.3	5.3	4.3	5.9	4.8	5.7	5.0	3.6	3.7	5.0	4.9



*Εξαιρούνται τα περιστατικά ενδοεπιθηλιακού καρκίνου. Εξαιρούνται τα περιστατικά μη κατοίκων στις ελεγχόμενες από την Κυπριακή Δημοκρατία περιοχές. Περιλαμβάνονται και περιστατικά που εντοπίστηκαν μόνο από Πιστοποιητικά Θανάτου.

ΟΡΙΣΜΟΙ:

Ποσοστό επίπτωσης: Ποσοστό επίπτωσης του καρκίνου ορίζεται ως ο αριθμός των νέων περιστατικών καρκίνου που συμβαίνουν κατά τη διάρκεια συγκεκριμένης περιόδου του χρόνου σε ένα πληθυσμό που βρίσκεται σε κίνδυνο να αναπτύξει τη νόσο. Εκφράζεται ανά 100 000 πληθυσμό.

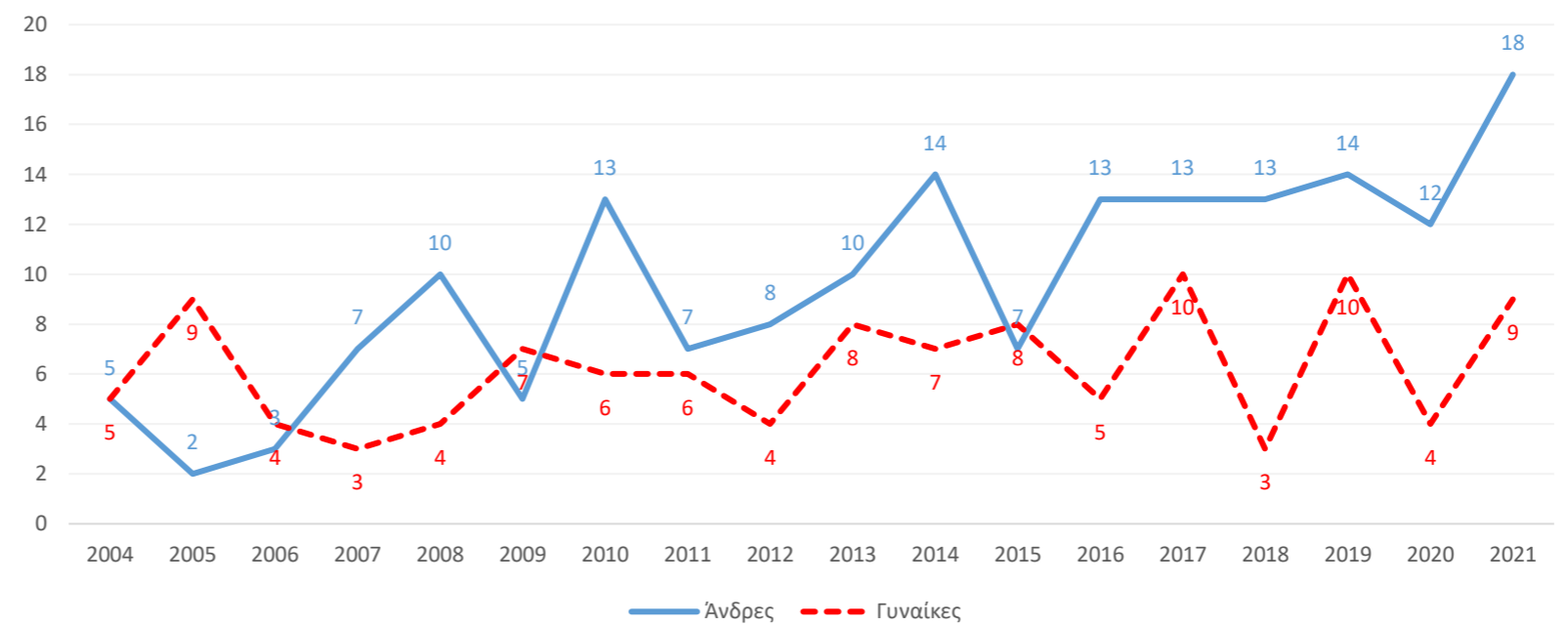
Κατά ηλικία σταθμισμένα ποσοστά σε ένα τυπικό πληθυσμό: Κατά ηλικία σταθμισμένο ποσοστό σε ένα τυπικό πληθυσμό, είναι ένα συνοπτικό μέτρο του ποσοστού που θα είχε ένας δεδομένος πληθυσμός εάν είχε μια τυπική ηλικιακή δομή. Η τυποποίηση είναι απαραίτητη όταν συγκρίνουμε πολλούς πληθυσμούς που διαφέρουν σε σχέση με την ηλικιακή τους σύνθεση και κυρίως στις περιπτώσεις όπου η ηλικία έχει ισχυρή επίδραση στον κίνδυνο εμφάνισης της νόσου. Ο συχνότερα χρησιμοποιούμενος τυπικός πληθυσμός είναι ο παγκόσμιος πληθυσμός. Το υπολογιζόμενο σταθμισμένο ποσοστό επίπτωσης εκφράζεται επίσης ανά 100 000 πληθυσμό.

source: <http://globocan.iarc.fr/Pages/glossary.aspx>

Θάνατοι λόγω κακοήθους νεοπλασματος του Δέρματος, κατά φύλο και έτος θανάτου (ICD10: C43)

Έτος θανάτου	Άνδρες	Γυναίκες	Σύνολο
2004	5	5	10
2005	2	9	11
2006	3	4	7
2007	7	3	10
2008	10	4	14
2009	5	7	12
2010	13	6	19
2011	7	6	13
2012	8	4	12
2013	10	8	18
2014	14	7	21
2015	7	8	15
2016	13	5	18
2017	13	10	23
2018	13	3	16
2019	14	10	24
2020	12	4	16
2021	18	9	27
Σύνολο	174	112	286

Θάνατοι λόγω κακοήθους νεοπλασματος του Δέρματος, κατά φύλο και έτος θανάτου (ICD10: C43)



Θάνατοι λόγω κακοήθους νεοπλασματος του Δέρματος, κατά φύλο και ηλικιακή ομάδα (ICD10: C43)

Ηλικιακή Ομάδα	Άνδρες	Γυναίκες	Σύνολο
0-4			
5-9			
10-14			
15-19	2		2
20-24	3		3
25-29	1	1	2
30-34	7		7
35-39	3	3	6
40-44	8	4	12
45-49	12	6	18
50-54	15	11	26
55-59	12	10	22
60-64	17	11	28
65-69	23	16	39
70-74	19	13	32
75-79	13	15	28
80-84	21	10	31
85+	18	12	30
Σύνολο	174	112	286

Θάνατοι λόγω κακοήθους νεοπλασματος του Δέρματος, κατά φύλο και ηλικιακή ομάδα (ICD10: C43)

